



Dalla forma generosa, moderna ed elegante, il divano Reef si inserisce come progetto flessibile ed adattabile ai gusti e alle tendenze contemporanee.

Modern and elegant with a generous form, the Reef sofa makes a flexible design option catering to different tastes and contemporary trends.

NOVAMOBILI

Divano REEF / REEF sofa



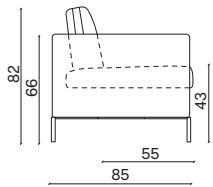
RIVESTIMENTO COVERS

Rivestimento completamente sfoderabile in tessuto ed ecopelle, in pelle è fisso.
Fabric and imitation leather covers are fully removable; leather version has fixed covers.

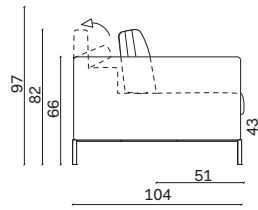
MODULARITÀ MODULE SIZES

Vista laterale poltrona e divani Armchair and sofa side view

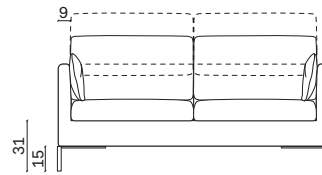
Poltrona
Armchair



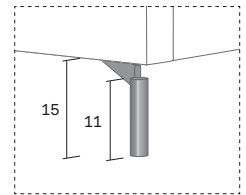
Divano
Sofa



Vista frontale Front view

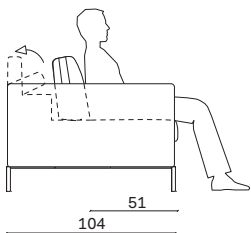


Piedini Feet

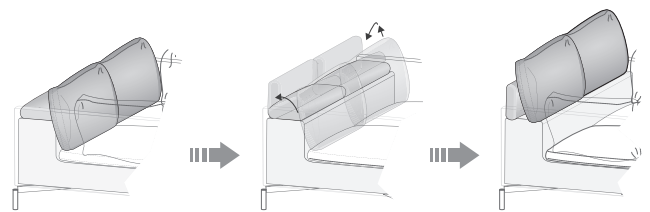
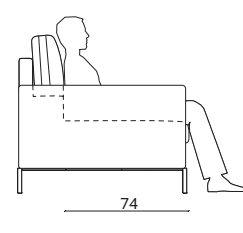


Gli schienali dei divani sono sempre dotati di meccanismo alzaschienale.
Sofa backs are always fitted with back-lift mechanism.

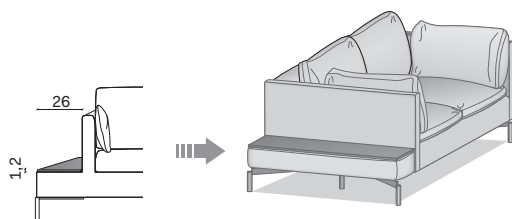
Posizione 1
Position 1



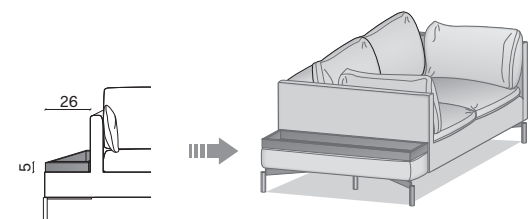
Posizione 2
Position 2



Versione con piano laterale
Version with side shelf



Versione con vassoio
Version with tray



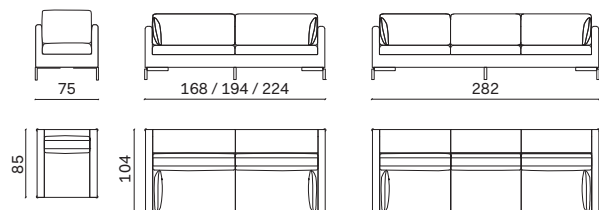
Piano legno: Spessore 1,2 cm
Wooden shelf: 1,2cm-thick

Vassoio: altezza 5 cm
Tray: 5 cm height

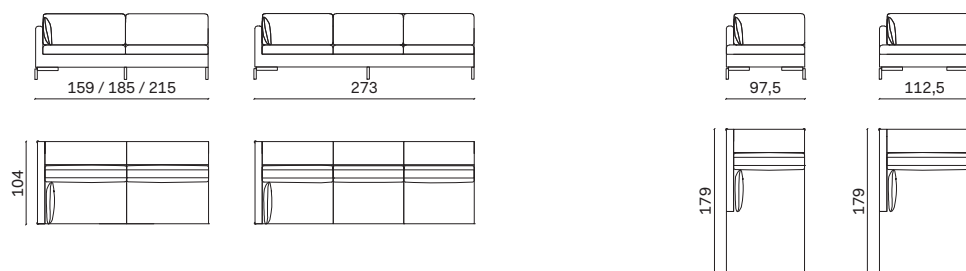
NOVAMOBILI

Divano REEF / REEF sofa

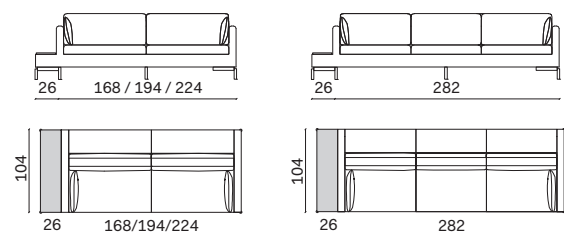
ELEMENTI FISSI POLTRONA E DIVANI ARMCHAIR AND SOFA FIXED UNITS



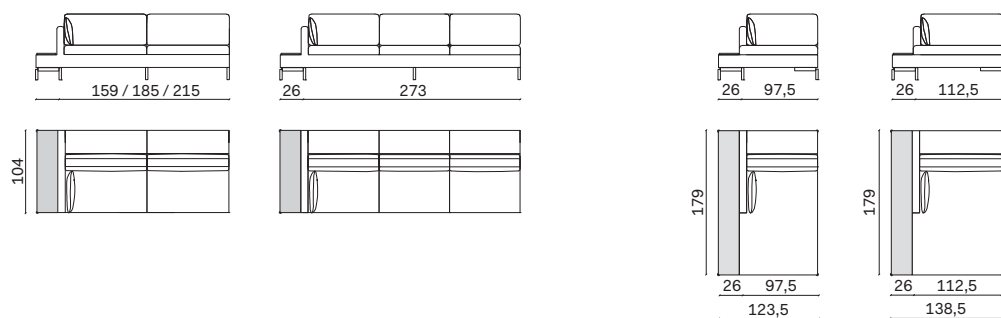
ELEMENTI LATERALI DIVANI E PENISOLE SX - DX LH - RH SOFA SIDE SECTIONS AND CHAISE LONGUES



ELEMENTI FISSI DIVANI CON PIANO LATERALE LARGH. 26 CM SX - DX SOFA FIXED UNITS WITH 26CM-WIDE SIDE SHELF LH - RH



ELEMENTI LATERALI E PENISOLE CON PIANO LATERALE LARGH. 26 CM SX - DX SIDE SECTIONS AND CHAISE LONGUES WITH 26CM-WIDE SIDE SHELF LH - RH



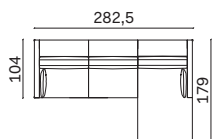
ELEMENTI ANGOLO E POUF CORNER SECTION AND OTTOMAN



NOVAMOBILI

Divano REEF / REEF sofa

COMPOSIZIONE 1 CONFIGURATION 1



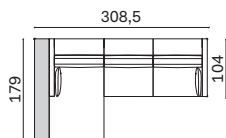
Larghezza Width	Profondità Depth	Altezza Height	Peso Weight
282,5 cm	179 cm	82 cm	128,7 kg

Composta da:

Comprising:

- 1 Laterale 185 Sx
LH side 185
- 1 Penisola laterale 97,5x179 Dx
RH side chaise 97,5x179

COMPOSIZIONE 2 CONFIGURATION 2



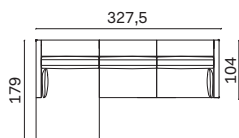
Larghezza Width	Profondità Depth	Altezza Height	Peso Weight
308,5 cm	179 cm	82 cm	141,2 kg

Composta da:

Comprising:

- 1 Penisola lat. 123,5x179 con piano Sx
Side chaise 123,5x179 with LH shelf
- 1 Laterale 185 Dx
RH side 185

COMPOSIZIONE 3 CONFIGURATION 3



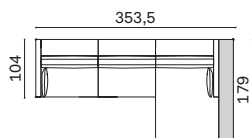
Larghezza Width	Profondità Depth	Altezza Height	Peso Weight
327,5 cm	179 cm	82 cm	145,7 kg

Composta da:

Comprising:

- 1 Penisola laterale 112,5x179 Sx
LH side chaise 112,5x179
- 1 Laterale 215 Dx
RH side 215

COMPOSIZIONE 4 CONFIGURATION 4



Larghezza Width	Profondità Depth	Altezza Height	Peso Weight
353,5 cm	179 cm	82 cm	158,2 kg

Composta da:

Comprising:

- 1 Laterale 215 Sx
LH side 215
- 1 Penisola lat. 138,5x179 con piano Dx
Side chaise 138,5x179 with RH shelf

NOVAMOBILI

Divano REEF / REEF sofa

COMPOSIZIONE 5 CONFIGURATION 5



Larghezza Width	Profondità Depth	Altezza Height	Peso Weight
313,9 cm	261,9 cm	82 cm	193,8 kg

Composta da:

Comprising:

- 1 Laterale 159 Sx
LH side 159
- 1 Angolo 103x103
Corner 103x103
- 1 Laterale 211 con piano Dx
Side 211 with RH shelf

COMPOSIZIONE 6 CONFIGURATION 6



Larghezza Width	Profondità Depth	Altezza Height	Peso Weight
317,9 cm	317,9 cm	82 cm	209,2 kg

Composta da:

Comprising:

- 1 Laterale 215 Sx
LH side 215
- 1 Angolo 103x103
Corner 103x103
- 1 Laterale 215 Dx
RH side 215

NOVAMOBILI

Divano REEF / REEF sofa

CUSCINI OPZIONALI OPTIONAL CUSHIONS

Imbottitura in misto piuma. Cucitura pizzicata sui lati verticali.
Feather blend filling. Reverse-stitched seams on vertical sides.

Cuscino 45x45 Cushion 45x45



Larghezza	Altezza	Peso
Width	Height	Weight
45 cm	45 cm	1,4 kg

Cuscino 60x60 Cushion 60x60



Larghezza	Altezza	Peso
Width	Height	Weight
60 cm	60 cm	1,8 kg

Cuscino caramella 50x25 Rectangular cushion 50x25




Larghezza	Altezza	Peso
Width	Height	Weight
50 cm	25 cm	1 kg

Cuscino caramella 70x25 Rectangular cushion 70x25



Larghezza	Altezza	Peso
Width	Height	Weight
70 cm	25 cm	1,6 kg

Divano REEF / REEF sofa



RIVESTIMENTI

COVERS

I colori dei tessuti e delle pelli possono variare di tonalità da una partita a l'altra e non è possibile, quindi, garantire la perfetta corrispondenza di colore sia rispetto al campionario sia rispetto ad elementi prodotti in tempi differenti. I colori dei campionari o altro supporto, sono pertanto da ritenersi indicativi. Il cliente, confermando l'ordine, accetta tali tolleranze.

Fabric and leather colours can vary in shade from one batch to the next and, consequently, we cannot guarantee that the colour will exactly match the set of fabric samples or pieces manufactured at a later date. Please understand, therefore, that colours on fabric samples or other media are given as a rough guide only. By confirming the order, the customer accepts said tolerances.

COORDINAMENTO RIVESTIMENTI

COVER COORDINATION

Si prega di notare che per i cuscini di schienale, seduta e scocca è previsto l'uso di un unico tessuto/pelle. Non sono possibili combinazioni miste, salvo dove specificato.

Please note that backrest, seat and carcass cushions must all be covered in the same choice of fabric/leather. Mixed combinations are not possible unless otherwise specified.

MISURE

MEASUREMENTS

Viste le caratteristiche tecniche del prodotto imbottito, le misure di ingombro, indicate a listino, possono avere una tolleranza compresa tra +/- 2 cm.

Given the technical properties of the sofa/ottoman and cushions, overall measurements given on the price list may have a tolerance of +/- 2 cm.

FUORI MISURA

CUSTOM SIZES

Non si eseguono riduzioni a misura di nessun tipo.

We cannot produce custom sizes of any kind.

BRACCIOLI DX E SX

RH AND LH ARMRESTS

Nelle composizioni angolari la posizione dei braccioli (dx o sx) va intesa guardando il divano di fronte.

In corner configurations, note that the position of the armrests (RH or LH) is as viewed from in front of the sofa.

TESSUTO CLIENTE

CUSTOMER'S FABRIC

Il tessuto fornito dal cliente deve essere H. 1,40 e reso alla ditta franco da ogni spesa. Sul tessuto dovrà essere indicato chiaramente il lato dritto e rovescio. Nel caso di tessuti non tinta unita considerare un metraggio maggiorato del 15%. Nessuna contestazione potrà essere mossa per motivi tecnici/estetici per prodotti con tessuti forniti dal cliente.

Fabric supplied by the customer must be 1,40 cm high and sent to us free of charges. The right side and wrong side must be clearly marked on the fabric. Bear in mind that the amount of fabric required when dealing with anything other than plain colours increases by 15%. We cannot accept complaints made about technical/aesthetic results for products made with fabrics supplied by the customer.

NOTE SULLA SPEDIZIONE DEI TESSUTI

NOTES ON SENDING FABRICS

Tagli di tessuto o fodere di ricambio possono essere spediti a mezzo corriere espresso con addebito forfettario di €50 (netto).

Lengths of fabric or spare covers can be express couriered at a (net) flat rate of €50.