



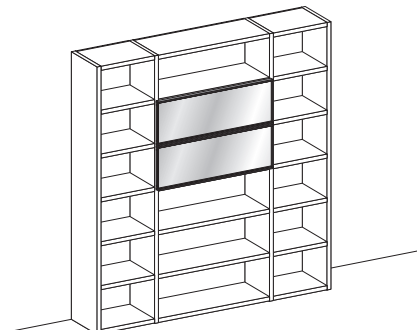
Modulare, completa e flessibile, Wall 30 è la libreria a spalla portante caratterizzata da tre profondità, sistemi a scorrimento e volumi chiusi, per un'immagine contemporanea e completa della zona giorno o della zona notte.

*Wall 30 is a modular, comprehensive and flexible wall system featuring three different depths, sliding systems and closed storage, to give the living room or bedroom a complete, contemporary image.*

# NOVAMOBILI

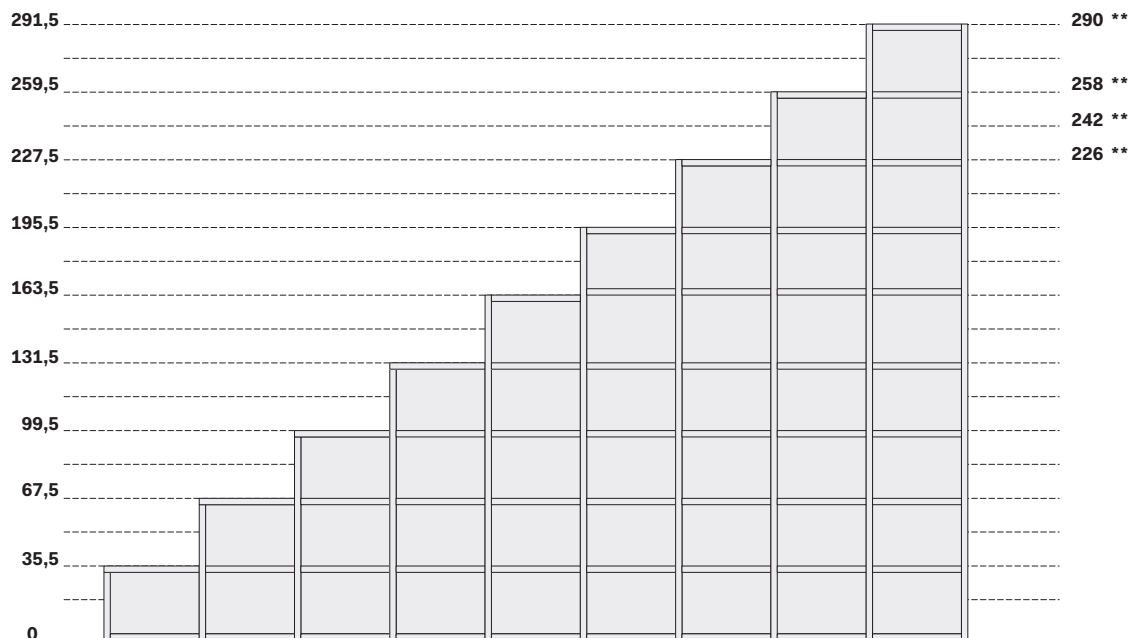
## WALL 30

### LIBRERIA A TERRA FLOORSTANDING WALL SYSTEM



Sono possibili riduzioni a misura (vedi pag.20).  
Reductions can be made (see pag.20).

#### ALTEZZE (in cm) HEIGHTS (cm)



\*\* Le colonne sono già ridotte in altezza per abbinamento con armadi Novamobili.  
The columns are reduced in height for use in conjunction with Novamobili wardrobes

#### PROFONDITÀ (in cm) DEPTHS (cm)

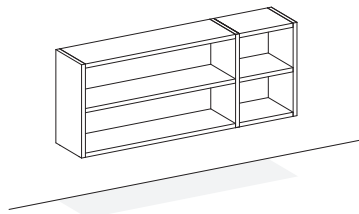


# NOVAMOBILI

## WALL 30

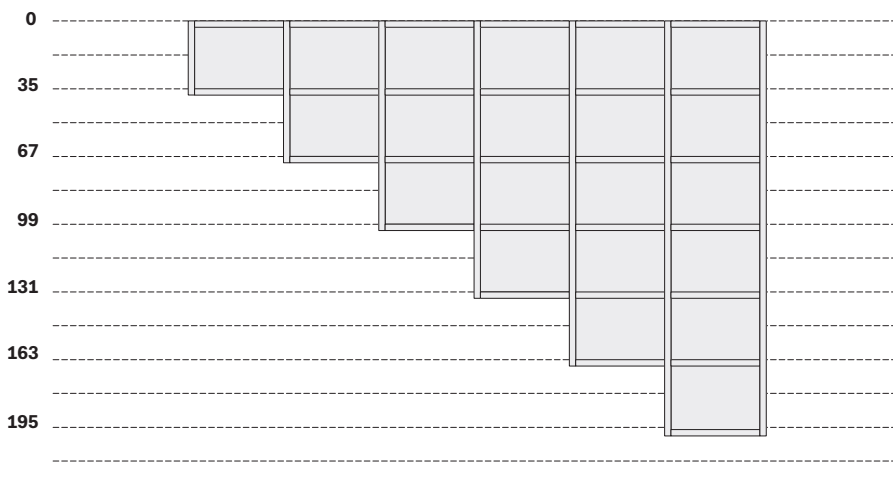
### LIBRERIE SOSPESA

HUNG WALL SYSTEM

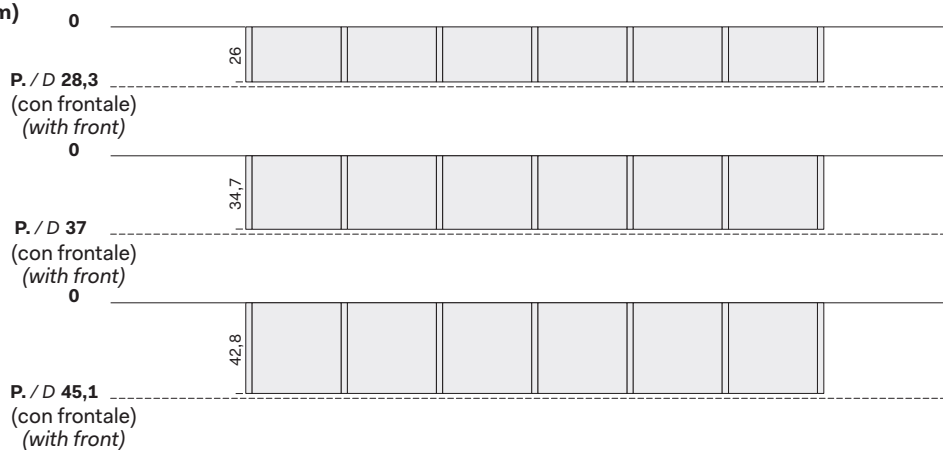


Sono possibili riduzioni a misura (vedi pag.20).  
Reductions can be made (see pag.20).

### ALTEZZE (in cm) HEIGHTS (cm)



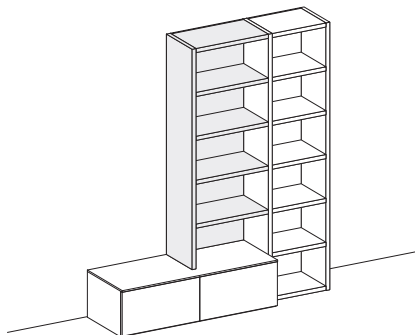
### PROFONDITÀ (in cm) DEPTHS (cm)



# NOVAMOBILI

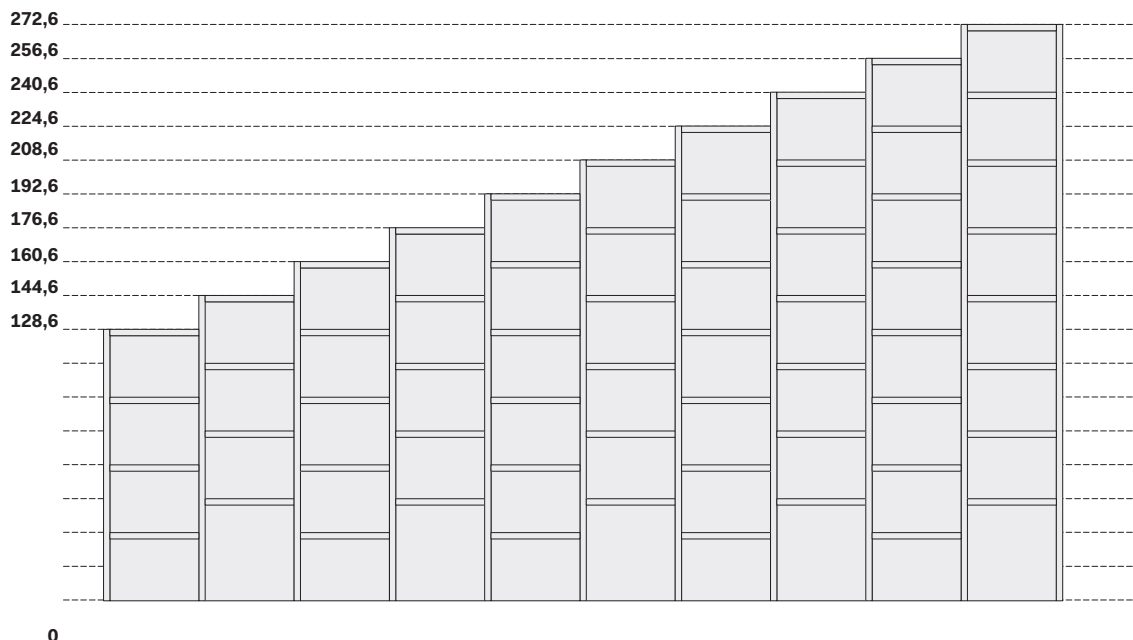
## WALL 30

### LIBRERIE SOVRAPPOSTE SIT-ON-TOP WALL SYSTEM

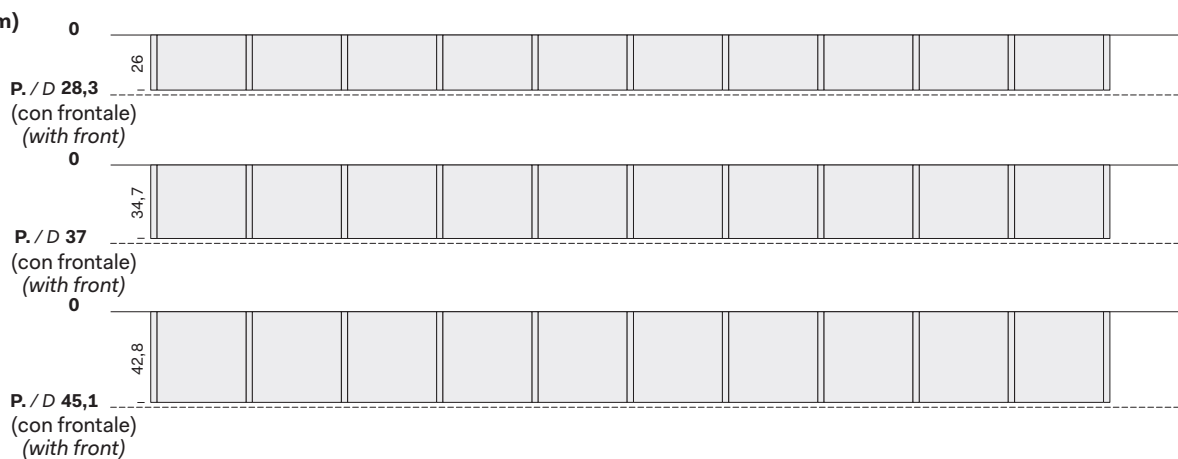


Sono possibili riduzioni a misura (vedi pag.20).  
Reductions can be made (see pag.20).

#### ALTEZZE (in cm) HEIGHTS (cm)



#### PROFONDITÀ (in cm) DEPTHS (cm)

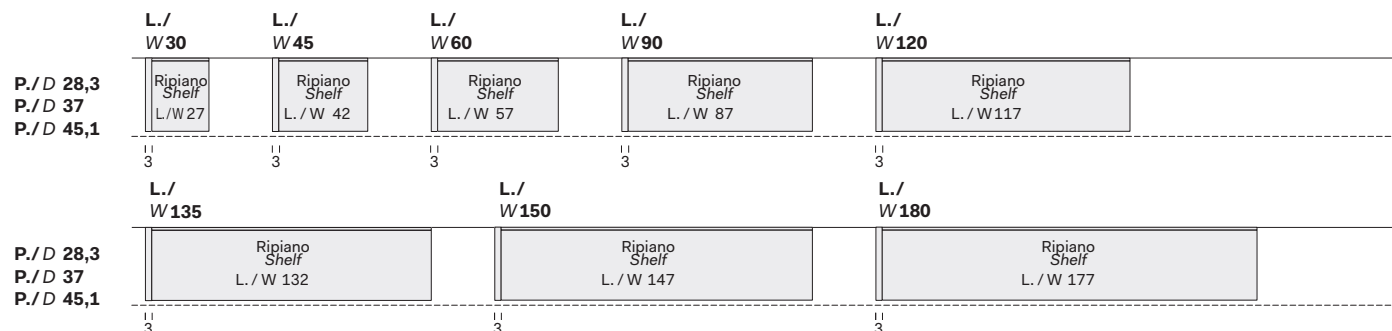


# NOVAMOBILI

## WALL 30

### LARGHEZZE (in cm) colonne a terra, sospese o sovrapposte

WIDTHS (cm) for floorstandig, hung or sit-on-top wall system



### APERTURE DISPONIBILI PER COLONNE A TERRA, SOSPESE O SOVRAPPOSTE

ILLUSTRATION OF FLOORSTANDIG, HUNG OR SIT-ON-TOP WALL SYSTEM OPENING SYSTEMS

CASSETTI  
(escluso P. 28,3 cm)  
DRAWERS  
(except D 28,3 cm)

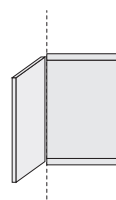
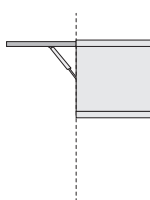
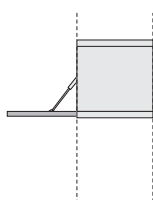
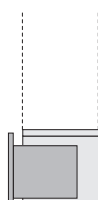
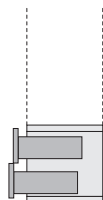
CASSETTONE  
(escluso P. 28,3 cm)  
OVERSIZED DRAWER  
(except D 28,3 cm)

RIBALTA  
PULL-DOWN

RIALZA  
LIFT-UP

BATTENTE  
HINGED

SCORREVOLE  
SLIDING


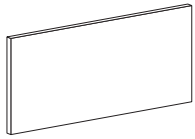


# NOVAMOBILI

## WALL 30

### FRONTALI PER LIBRERIE WALL SYSTEM FRONTS

#### Frontale Liscio Plain front



Maniglie:  
*Handles:* PUSH-PULL e in tutte le maniglie a catalogo.  
*PUSH-PULL and all available handles from the catalogue.*

Disponibilità:  
*Availability:* Anta ribalta/rialza / *Pull-down/lift-up door* L. / W. 44,8/59,8/89,8/119,8/  
134,8/149,8/179,8 - H. 31,8  
Anta battente / *Hinged door* L. / W. 29,8/44,8/59,8 - H. 31,8/47,8/63,8/  
95,8/127,8/159,8/191,8/223,8/255,8/287,8

Cassetti / *Drawers* L. / W. 44,8/59,8/89,8/119,8 - H. 15,8


Cassettoni / *Oversized drawers* L. / W. 44,8/59,8/89,8/119,8 - H. 31,8

Materiali:  
*Materials:* Pannelli in agglomerato di legno sp. 2,2 cm con bordi arrotondati.  
*2,2 cm-thick with rounded edging.*

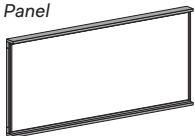
Riduzioni:  
*Cutting to size:* I frontali lisci possono essere ridotti a misura.  
*Plain fronts can be cut to size.*

#### Frontale ERA ERA front

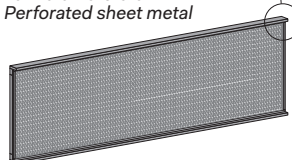
Vetro  
*Glass*



Pannello  
*Panel*



Lamiera traforata  
*Perforated sheet metal*



Finiture:  
*Finishes:* Telaio con vetro\* sp. 0,4 cm, pannello sp. 1,2 cm o lamiera traforata\* sp. 15/10 mm  
*Frame with 0,4 cm-thick glass, panel 1,2 cm thick or perforated sheet metal 1,5 mm thick*

\* materiali che consentono il passaggio del segnale ad infrarossi dei telecomandi.  
*materials that allow infrared signals from remote controls to pass through.*

Maniglie:  
*Handles:* Incavo sul telaio.  
*Recess in frame.*

Disponibilità:  
*Availability:* Anta ribalta/rialza / *Pull-down/lift-up door* L. / W. 59,8/89,8/119,8 - H. 31,6  
Anta battente / *Hinged door* L. / W. 44,6/59,6  
H. 63,8/95,8/127,8/159,8/191,8

Materiali:  
*Materials:* Profili telaio verticali sp. 0,8x3,5 cm in metallo.  
Lamiera traforata sp. 15/10 con fori Ø 2 mm (solo ante H. 31,6 cm).  
Vetri temprati sp. 0,4 cm. Pannelli in agglomerato di legno sp. 1,2 cm.  
*Metal vertical frame profiles 0,8 cm thick x 3,5 cm.*  
*Perforated sheet metal 1,5 mm thick with 2 mm Ø holes (doors H 31,6 cm only).*  
*0,4 cm thick toughened glass. 1,2 cm thick foil-wrapped.*

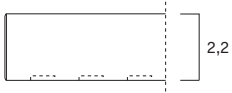
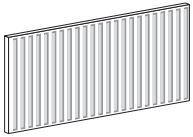
Riduzioni:  
*Cutting to size:* I frontali ERA non si possono ridurre a misura.  
*ERA fronts cannot be cut to size.*

# NOVAMOBILI

## WALL 30

### FRONTALI PER LIBRERIE WALL SYSTEM FRONTS

#### Frontale RAYS RAYS front




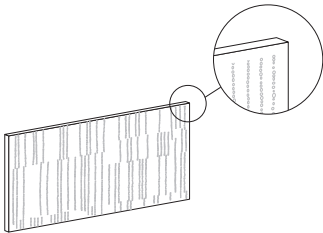
Maniglie:  
Handles: PUSH-PULL.  
PUSH-TO-OPEN mechanism.

Disponibilità:  
Availability: Anta ribalta/rialza / Pull-down/lift-up door L. / W. 44,8/59,8/89,8/119,8  
H. 31,8  
Anta battente / Hinged door L. / W. 44,8/59,8 - H. 31,8/63,8  
Cassetti / Drawers L. / W. 44,8/59,8/89,8/119,8 - H. 15,8  
Cassettoni / Oversized drawers L. / W. 44,8/59,8/89,8/119,8 - H. 31,8

Materiali:  
Materials: Legno pressato.  
Pressed wood.

Riduzioni:  
Cutting to size: I frontali RAYS non si possono ridurre a misura.  
RAYS fronts cannot be cut to size.

#### Frontale DROPS DROPS front



Maniglie:  
Handles: PUSH-PULL.  
PUSH-TO-OPEN mechanism.

Disponibilità:  
Availability: Anta ribalta/rialza / Pull-down/lift-up door L. / W. 44,8/59,8/89,8/119,8  
H. 31,8  
Anta battente / Hinged door L. / W. 44,8/59,8 - H. 31,8/63,8  
Cassetti / Drawers L. / W. 44,8/59,8/89,8/119,8 - H. 15,8  
Cassettoni / Oversized drawers L. / W. 44,8/59,8/89,8/119,8 - H. 31,8

Materiali:  
Materials: Pannelli in agglomerato di legno sp. 2,2 cm, con bordi arrotondati.  
Serigrafia a base di inchiostro verticale.  
2,2 cm thick chipboard panels, with rounded edging. Vertical ink screen printing.

Riduzioni:  
Cutting to size: I frontali DROPS non si possono ridurre a misura.  
DROPS fronts cannot be cut to size.

# NOVAMOBILI

## WALL 30

### ANTE SCORREVOLI PER LIBRERIE

SLIDING DOORS FOR WALL SYSTEM

#### ANTE SCORREVOLI LISCIE

PLAIN SLIDING DOORS

Profondità totale libreria con ante scorrevoli 29,5/38,2/46,3 cm

*Depth of bookcase with sliding doors*

Con ammortizzatore in chiusura.

*Soft-close system.*

NON SONO POSSIBILI RIDUZIONI

NO REDUCTIONS CAN BE MADE

**Spessore**

*Thickness*

**3 cm**

**Larghezza**

*Width*

**89,8 cm**

**119,8 cm**

**Altezza**

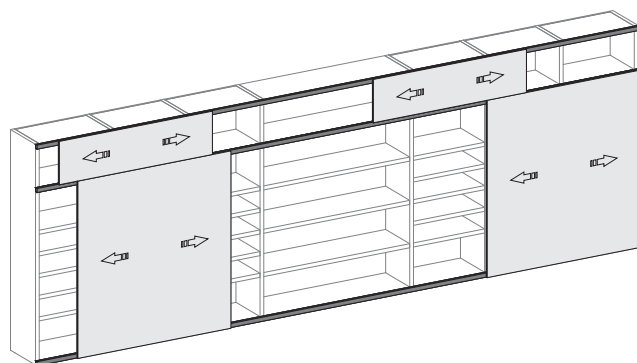
*Height*

**31,8 cm**

**95,8 cm**

**127,8 cm**

**159,8 cm**



#### ANTA VETRO SCORREVOLE

GLASS SLIDING DOOR

Profondità totale libreria con ante vetro scorrevoli 28,7/37,4/45,5 cm

*Depth of bookcase with glass sliding doors*

Con ammortizzatore in chiusura.

*Soft-close system.*

NON SONO POSSIBILI RIDUZIONI

NO REDUCTIONS CAN BE MADE

**Spessore**

*Thickness*

**2,2 cm**

**Larghezza**

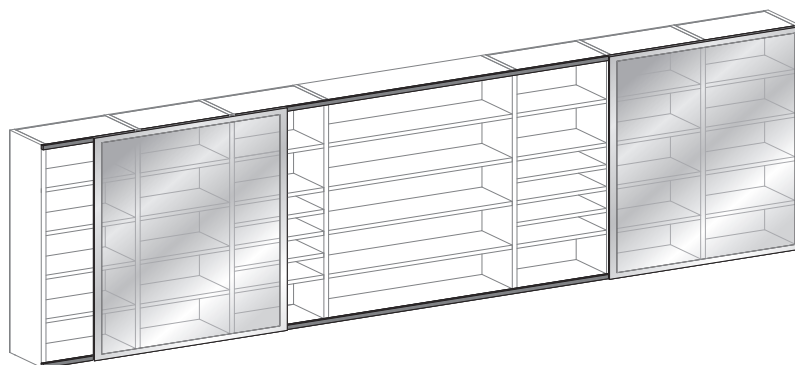
*Width*

**119,8 cm**

**Altezza**

*Height*

**159,8 cm**

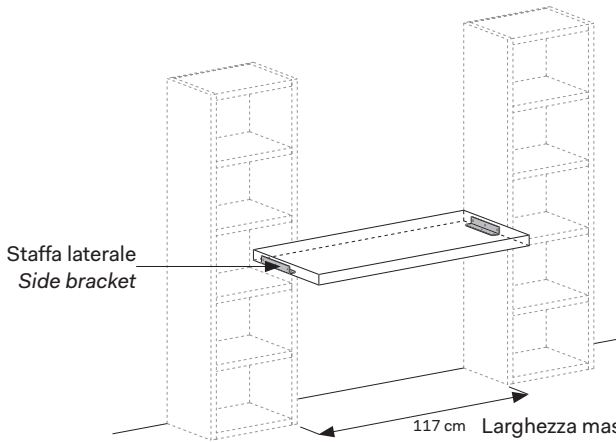




# NOVAMOBILI

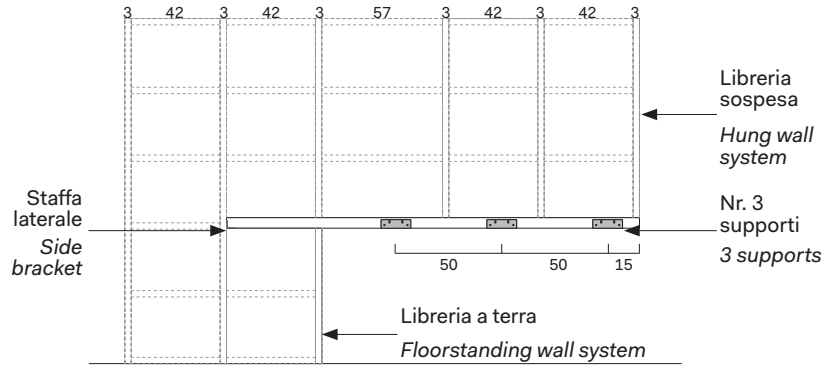
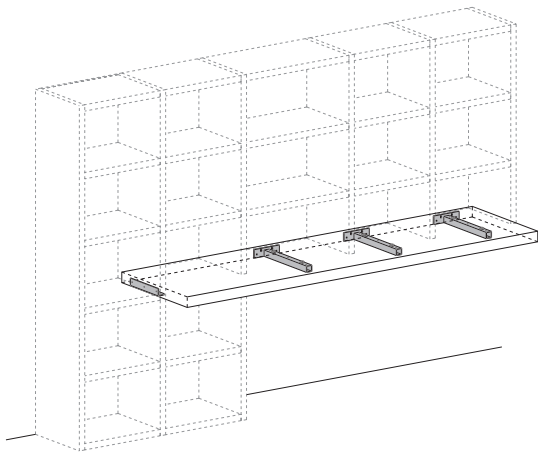
## WALL 30

### PIANI SP. 5 CM INTEGRATI PER LIBRERIA 5CM THICK TOPS FOR WALL SYSTEM



Spessore Thickness	Profondità Depth	Larghezza Width
<b>5 cm</b>	<b>28,7 cm</b>	Piano al metro lineare
	<b>37,4 cm</b>	<i>Fitted top per m</i>
	<b>45,5 cm</b>	
	<b>51,8 cm</b>	

117 cm Larghezza massima per piano sp. 5 cm senza staffe a muro  
Maximum width for 5 cm-thick top without wall brackets



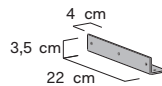
Si consiglia di applicare il supporto laterale a 15 cm dal bordo e quindi di aggiungerne ulteriori ogni 50 cm.

We recommend attaching the side support 15 cm in from the end and then add others every 50 cm.

### SUPPORTI PER PIANO SP. 5 CM SUPPORTS FOR 5 CM-THICK TOPS

#### STAFFA LATERALE SIDE BRACKET

In metallo verniciato nero.  
Black-painted metal.



#### SUPPORTO A MURO A SCOMPARSA PER PIANI P. 28,7/37,4 CM HIDDEN WALL SUPPORT FOR TOPS D 28,7/37,4 CM

Con regolazione.  
Adjustable.

Portata massima 15 kg. a supporto.  
Load capacity 15 kg per support.

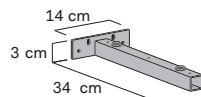


#### SUPPORTO A MURO A SCOMPARSA PARZIALE PER PIANI P. 45,5/51,8 CM PARTIALLY HIDDEN WALL SUPPORT FOR TOPS D 45,5/51,8 CM

In metallo verniciato nero.  
Black-painted metal.

Con regolazione.  
Adjustable.

Portata massima 15 kg. a supporto.  
Load capacity 15 kg per support.

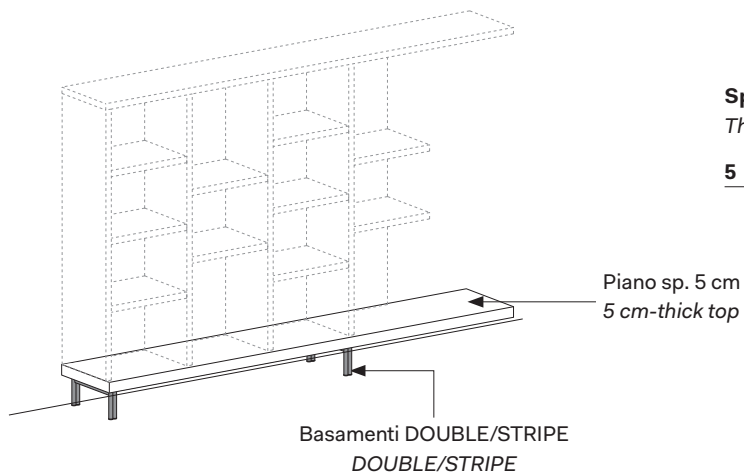


# NOVAMOBILI

## WALL 30

### PIANI SP 5 CM AD USO BASAMENTI PER LIBRERIA

5CM-THICK TOP USED AS A BASE FOR WALL 30



**Spessore**  
Thickness

**5 cm**

**Profondità**  
Depth

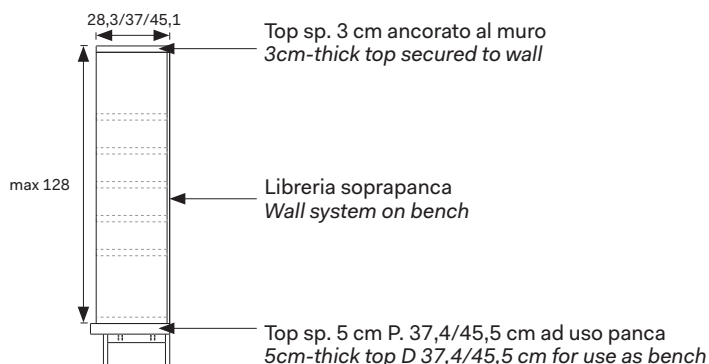
**37,4 cm**

**45,5 cm**

**Larghezza**  
Width

Piano al mtl. max

Fitted top per m

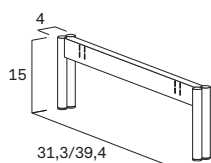


## TIPOLOGIE DI BASAMENTI

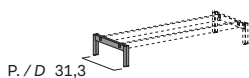
TYPES OF BASES

### DOUBLE

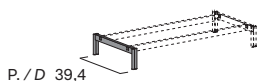
Altezza 15 cm  
Height



**Per piano P. 37,4**  
For top D 37,4

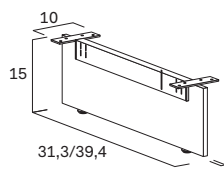


**Per piano P. 45,5**  
For top D 45,5

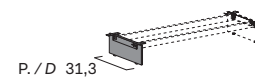


### STRIPE

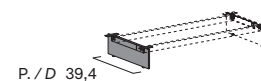
Altezza 15 cm  
Height



**Per piano P. 37,4**  
For top D 37,4

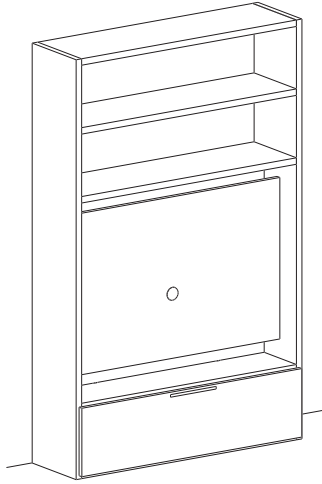


**Per piano P. 45,5**  
For top D 45,5



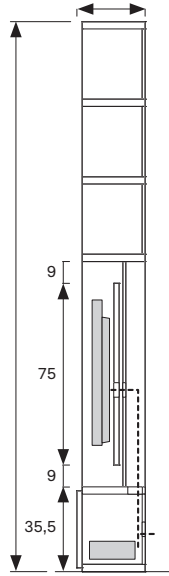
## WALL 30

### PANNELLO PORTA TV/HIFI FISSO PER LIBRERIA WALL 30 FIXED TV/HI-FI MOUNT FOR WALL 30 SYSTEM



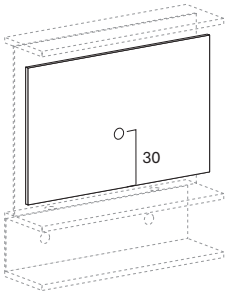
P. / D 28,3/37/45,1 cm

H.  
163,5  
195,5  
227,5  
259,5  
291,5



### PANNELLO PORTA TV FISSO FIXED TV MOUNTING PANEL

Non sono possibili riduzioni a misura  
No reductions can be made

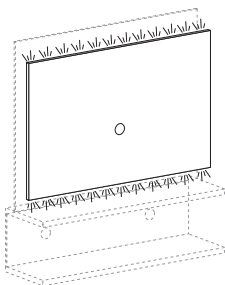


Spessore Thickness	Altezza Height	Larghezza Width
<b>2,2 cm</b>	<b>75 cm</b>	<b>116,8 cm</b>
		<b>131,8 cm</b>
		<b>146,8 cm</b>
<b>2,2 cm</b>	<b>107 cm</b>	<b>146,8 cm</b>
		<b>176,8 cm</b>

### LUCE LED per pannello porta TV (solo per colonne P. 37) LED LIGHTING for TV mounting panel (for 37cm-deep columns only)

Luce LED 24V 3000K  
24V 3000K LED light

Da completare con trasformatori (vedi pag. 14).  
To be finished off with transformers (see pag. 14).

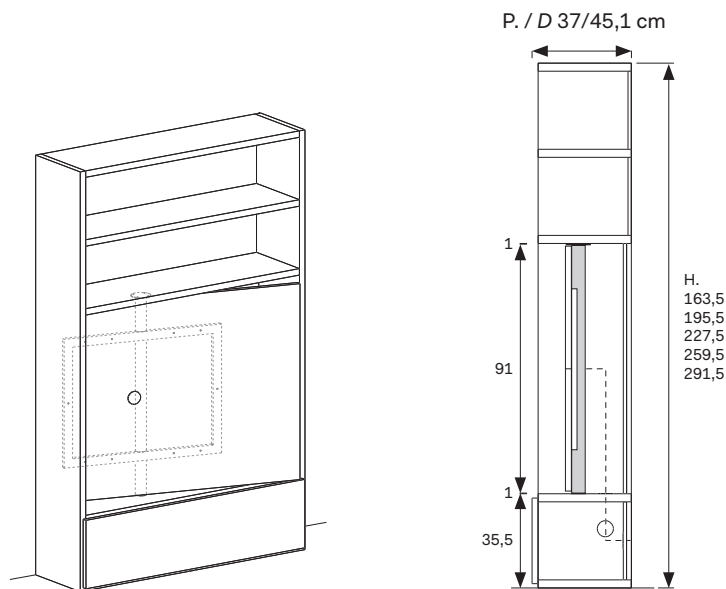


L'applicazione delle luci sui pannelli è a cura del cliente. Le strisce luminose sono dotate di pellicola biadesiva e possono essere tagliate ogni 5 cm. Interruttore non fornito.

*The lights are to be fitted on the panels by the customer. The lighting strips come with double-sided adhesive tape and can be cut every 5 cm. Switch not provided.*

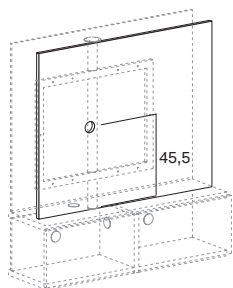
## WALL 30

### PANNELLO PORTA TV GIREVOLE PER LIBRERIA WALL 30 TV SWIVEL MOUNT PANEL FOR WALL 30 SYSTEM



### PANNELLO PORTA TV GIREVOLE TV SWIVEL MOUNTING PANEL

Non sono possibili riduzioni a misura  
No reductions can be made

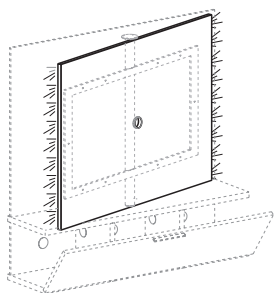


Spessore Thickness	Altezza Height	Larghezza Width
<b>2,2 cm</b>	<b>91 cm</b>	<b>112 cm</b>
		<b>127 cm</b>
		<b>142 cm</b>

### LUCE LED per pannello porta TV LED LIGHTING for TV mounting panel

Luce LED 24V 3000K  
24V 3000K LED light

Da completare con trasformatori (vedi pag. 14).  
To be finished off with transformers (see pag. 14).



L'applicazione delle luci sui pannelli è a cura del cliente. Le strisce luminose sono dotate di pellicola biadesiva e possono essere tagliate ogni 5 cm. Interruttore non fornito.

*The lights are to be fitted on the panels by the customer. The lighting strips come with double-sided adhesive tape and can be cut every 5 cm. Switch not provided.*

# NOVAMOBILI

## WALL 30

---

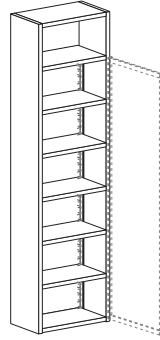
### LUCE LED VERTICALE PER LIBRERIA VERTICAL LED LIGHT FOR WALL SYSTEM

Luce LED sp. 0,6 cm fornita applicata ad incasso sulla spalla della libreria.  
*LED lighting, 0,6 cm thick, comes with the lighting strip recessed into the side panel of the bookcase.*

#### **Luce LED 24V 3000K** *24V 3000K LED light*

Dimensione minima L.20 max L.288 cm  
*Minimum length 20 cm max. 288 cm*

Da completare con trasformatori (vedi pag. 14).  
*To be finished off with transformers (see pag. 14).*



---

### ILLUMINAZIONE INTERNA CASSETTONI OVERSIZED DRAWER INTERNAL LIGHTING

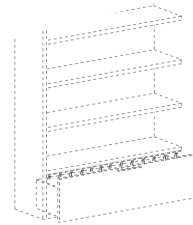
Viene realizzata tramite un profilo LED applicato sulla parte frontale delle spalle e dotato di sensore autonomo di accensione.  
*Produced by means of a LED strip attached to the front of the side panels at each side and fitted with an automatic switch-on sensor.*

#### **Luce LED orizzontale 24V 3000K con sensore** *Horizontal 24V 3000K LED light with sensor*

Disponibile su tutti i cassettoni dalla larghezza 44,8 a 119,8 cm.  
*Available in all oversized drawer base unit from w 44,8 cm to 119,8 cm.*

Da completare con trasformatori (vedi pag. 14).  
*To be finished off with transformers (see pag. 14).*

Non utilizzabile per cassetti H 15,8 cm.  
*Cannot be used for drawers H 15,8 cm.*



# NOVAMOBILI

## WALL 30

### RIPIANI RETRO ILLUMINATI con luce LED per libreria

*BACKLIT SHELVES with LED light for wall system*

Luce LED 24V 3000K  
24V 3000K LED light

Non sono possibili riduzioni a misura  
*No reductions can be made*

Da completare con trasformatori (vedi pag. 14).  
*To be finished off with transformers (see pag. 14).*



Spessore Thickness	Profondità Depth	Larghezza Width
<b>3 cm</b>	<b>21,8 cm</b>	<b>42 cm</b>
	<b>30,5 cm</b>	<b>57 cm</b>
	<b>38,6 cm</b>	<b>87 cm</b>

### RIPIANI LUMINOSI VETRO trasparente per per libreria

*LIT TRANSPARENT GLASS SHELVES for wall system*

Luce LED 24V 3000K  
24V 3000K LED light

Non sono possibili riduzioni a misura  
*No reductions can be made*

Da completare con trasformatori (vedi pag. 14).  
*To be finished off with transformers (see pag. 14).*



Spessore Thickness	Profondità Depth	Larghezza Width
<b>3 cm</b>	<b>31,3 cm</b>	<b>42 cm</b>
	<b>39,4 cm</b>	<b>57 cm</b>
		<b>87 cm</b>


## TRASFORMATORE SMART

*SMART TRANSFORMER*

Il trasformatore SMART può essere integrato con i moduli per il controllo remoto da applicazioni con tecnologia Bluetooth o Wi-Fi. Tramite le applicazioni dei moduli Bluetooth o Wi-Fi è possibile regolare l'intensità delle luci collegate al singolo trasformatore o a più trasformatori. Cavo 2 metri.

*The SMART transformer can be integrated with modules for remote control via apps with Bluetooth or Wi-Fi technology. Via Bluetooth or Wi-Fi module apps, you can control the lighting level of lights connected to a single transformer or to a number of transformers. 2-metre cable.*

Trasformatore SMART 15 W  
15W SMART transformer



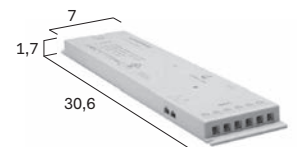
Sp. 1,6 L. 18,7 P. 4,9  
Th 1,6 W 18,7 D 4,9  
(max 4 luci LED)  
(max. 4 LED lights)

Trasformatore SMART 30 W  
30W SMART transformer



Sp. 1,6 L. 21,6 P. 6  
Th 1,6 W 21,6 D 6  
(max 6 luci LED)  
(max. 6 LED lights)

Trasformatore SMART 60 W  
60W SMART transformer



Sp. 1,7 L. 30,6 P. 7  
Th 1,7 W 30,6 D 7  
(max 6 luci LED)  
(max. 6 LED lights)

I moduli opzionali Bluetooth e Wi-Fi vengono forniti con allegata istruzioni per il download delle relative applicazioni.

*The optional Bluetooth and Wi-Fi modules come with instructions for downloading the relevant apps.*



# NOVAMOBILI

## WALL 30

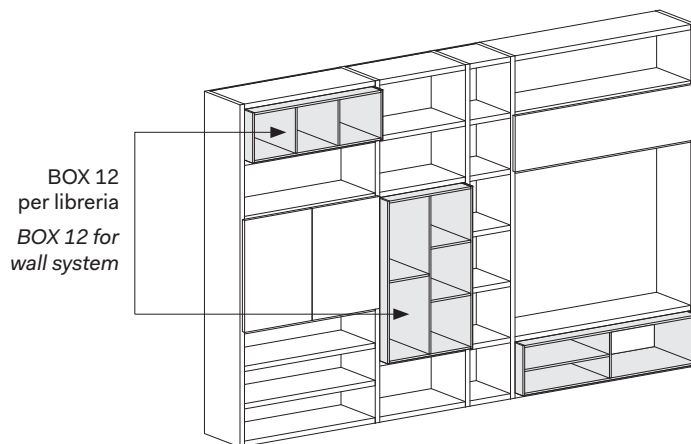
### CONTENITORI BOX 12 PER LIBRERIA

BOX 12 UNITS FOR WALL SYSTEM

#### BOX 12 A GIORNO

OPEN BOX 12 UNIT

Spessore Thickness	Profondità Depth	Altezza Height	Larghezza Width
<b>1,2 cm</b>	<b>41 cm</b>	<b>28,6 cm</b>	<b>26,6 cm</b>
	Per colonne P. 37	<b>60,6 cm</b>	<b>41,6 cm</b>
	For columns D 37	<b>92,6 cm</b>	<b>56,6 cm</b>
			<b>86,6 cm</b>
			<b>116,6 cm</b>

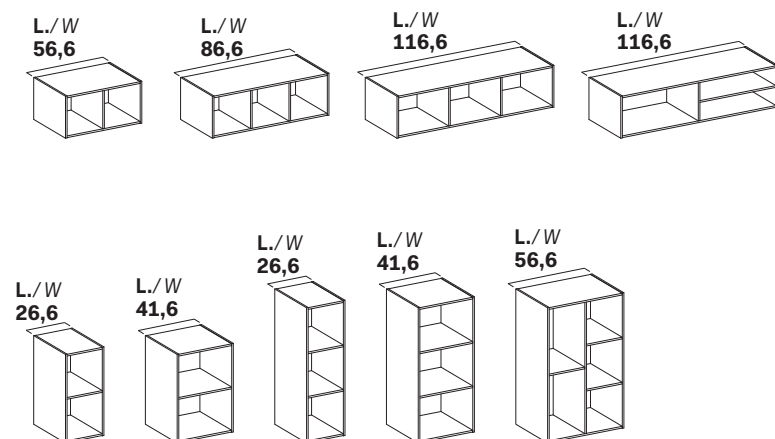


Gli elementi BOX 12 a giorno sono sempre senza schiena e proposti con divisioni a schema fisso.  
The BOX 12 open units are always open-back units and come with partitions arranged in a set pattern.

Non sono possibili riduzioni.  
No reductions can be made.

#### CONFIGURAZIONI PREVISTE

AVAILABLE CONFIGURATION



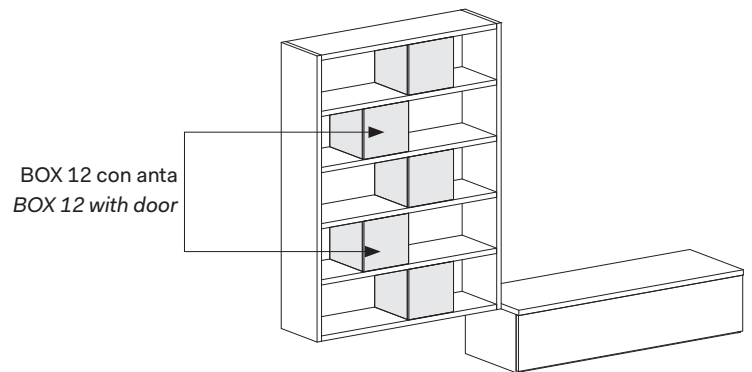
# NOVAMOBILI

## WALL 30

### CONTENITORI BOX 12 PER LIBRERIA BOX 12 UNITS FOR WALL SYSTEM

#### BOX 12 CON ANTA BOX 12 WITH DOOR

<b>Spessore</b> <i>Thickness</i>	<b>Per colonne</b> <b>Profondità</b> <i>For columns</i> <i>Depth</i>	<b>Altezza</b> <i>Height</i>	<b>Larghezza</b> <i>Width</i>
<b>1,2 cm</b>	<b>28,3 cm</b>	<b>29 cm</b>	<b>30 cm</b>
	<b>37 cm</b>		<b>45 cm</b>
	<b>45,1 cm</b>		



Gli elementi BOX 12 con anta sono sempre senza schiena e vanno inseriti in appoggio su ripiani di colonne P. 28,3, P. 37 o P. 45,1 cm con schiena.  
*The BOX 12 units with doors are also open-back units and are designed to sit on the shelves of 28,3, 37 or 45,1 cm-deep columns with back panels.*

Non sono possibili riduzioni.  
*No reductions can be made.*

L. / W 30

H. 29



L. / W 45

H. 29





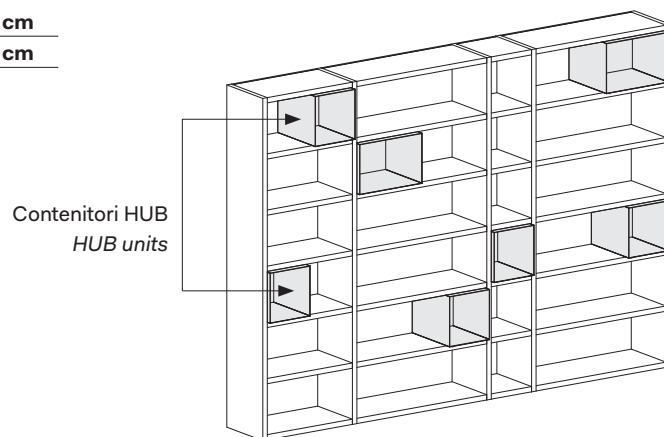
# NOVAMOBILI

## WALL 30

### CONTENITORI HUB PER LIBRERIA

HUB UNITS FOR WALL SYSTEM

<b>Profondità</b> <i>Depth</i>		<b>Spessore</b> <i>Thickness</i>	<b>Altezza</b> <i>Height</i>	<b>Larghezza</b> <i>Width</i>
<b>27,3 cm</b>	Per colonne P. 28,3 For columns D 28,3	<b>0,2 cm</b>	<b>28,6 cm</b>	<b>26,8 cm</b>
<b>36 cm</b>	Per colonne P. 37 For columns D 37			<b>41,8 cm</b>



Gli elementi HUB con struttura in metallo sp. 0,2 cm, si possono inserire su colonne P. 28,3 o P. 37 cm con schiena, con sporgenza frontale di 2,3 cm.  
*HUB units with 0,2 cm-thick metal structure can be housed in 28,3 or 37 cm-deep columns with back panels, sitting 2,3 cm proud of the front.*

Non sono possibili riduzioni.  
*No reductions can be made.*

L. / W **26,8**



L. / W **41,8**

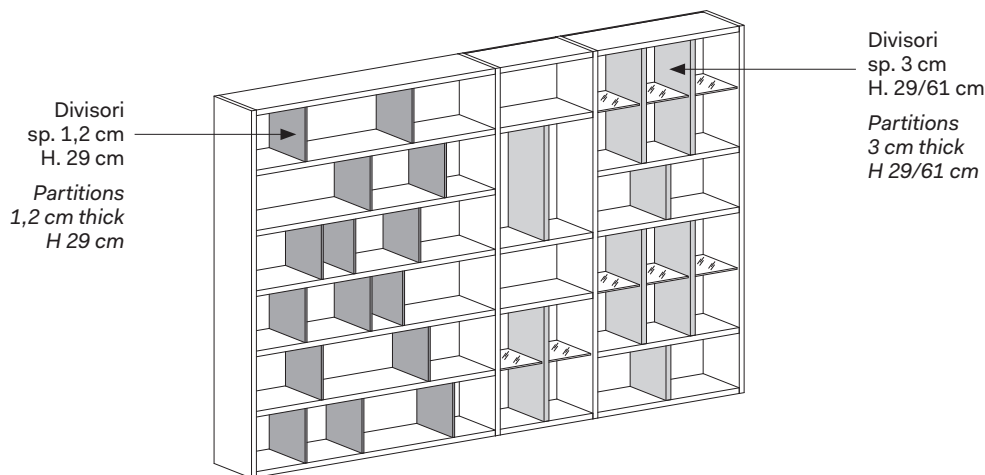


# NOVAMOBILI

## WALL 30

### DIVISORI VERTICALI PER LIBRERIA

#### WALL SYSTEM VERTICAL PARTITIONS

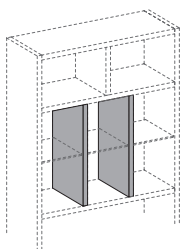
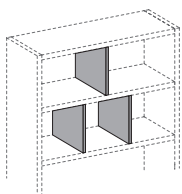


Divisori  
sp. 1,2 cm  
H. 29 cm  
Partitions  
1,2 cm thick  
H 29 cm

Divisori  
sp. 3 cm  
H. 29/61 cm  
Partitions  
3 cm thick  
H 29/61 cm

Non sono possibili riduzioni.  
No reductions can be made.

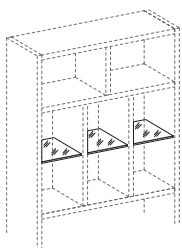
#### Divisorio verticale Vertical partition



Spessore Thickness	Altezza Height	Profondità Depth	
<b>1,2 cm</b>	<b>29 cm</b>	<b>24,5/25,8 cm</b>	Per colonne P. 28,3 For columns D 28,3
<b>3 cm</b>		<b>33,2/34,5 cm</b>	Per colonne P. 37 For columns D 37
		<b>41,3/42,6 cm</b>	Per colonne P. 45,5 For columns D 45,5

Spessore Thickness	Altezza Height	Profondità Depth	
<b>3 cm</b>	<b>61 cm</b>	<b>24,5/25,8 cm</b>	Per colonne P. 28,3 For columns D 28,3
		<b>33,2/34,5 cm</b>	Per colonne P. 37 For columns D 37
		<b>41,3/42,6 cm</b>	Per colonne P. 45,5 For columns D 45,5

#### Ripiano vetro trasparente per divisori verticali H. 61 cm sp. 3 cm Transparent glass shelf for vertical partitions H 61 cm 3 cm thick



Spessore Thickness	Larghezza Width	Profondità Depth	
<b>0,8 cm</b>	<b>27 cm</b>	<b>22,6 cm</b>	Per colonne P. 28,3 For columns D 28,3
		<b>31,3 cm</b>	Per colonne P. 37 For columns D 37
		<b>39,4 cm</b>	Per colonne P. 45,5 For columns D 45,5

## ACCESSORI PER LIBRERIA

### WALL SYSTEM ACCESSORIES

#### PASSACAVI

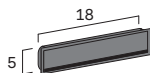
##### WIRING GROMMETS

Foro eseguibile su schiene.

*Hole can be made in back panels.*

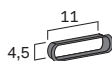
In metallo brunito.

*Metal in bronze finish.*



In plastica nero.

*Black plastic.*



---

#### APPENDIABITI ESTRAIBILE

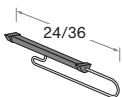
##### PULL-OUT HANGING RAIL

Finitura alluminio satinato.

*Satin aluminium finish.*

Per fissaggio su ripiano min. profondità 24 o 36 cm.

*For fastening on shelf min. 24 or 36 cm deep.*



# NOVAMOBILI

## WALL 30

---

### RIDUZIONI A MISURA

*CUTTING TO SIZE*

### RIDUZIONE IN LARGHEZZA

*WIDTH REDUCTION*

Ripiano / *Shelf*

Anta / *Door*

Schiena spalla sp. 1,2 cm / *Wall system back panel 1,2 cm thick*

Piano sottoponte / *Overhead storage unit base*

Telaio ponte / *Bridging unit frame*

### ELEMENTI NON RIDUCIBILI

*ITEMS THAT CANNOT BE CUT TO SIZE*

- Frontali RAY/DROPS / *RAY/DROPS fronts*
- Cassetti, cassettoni / *Drawers, oversized drawers*
- Ante vetro / *Glass doors*
- Ante scorrevoli / *Sliding doors*
- Ripiani in vetro / *Glass shelves*

### LIMITAZIONI

*LIMITATIONS*

- Le ante Rialza / Ribalta sono riducibili ma non nel caso di maniglia Profilo.
- *Reductions are possible on Lift-up / Pull-down doors, but not if they are fitted with the Profilo edge handle.*

### RIDUZIONE IN PROFONDITÀ

*DEPTH REDUCTION*

Fianco / *Side panel*

Ripiano / *Shelf*

Piano sottoponte / *Overhead storage unit base*

Spalla / *Side panel*

### ELEMENTI NON RIDUCIBILI

*ITEMS THAT CANNOT BE CUT TO SIZE*

- Cassetti, cassettoni / *Drawers, oversized drawers*
- Telai ponte / *Bridging unit frames*

### RIDUZIONE IN ALTEZZA

*HEIGHT REDUCTION*

Anta / *Door*

Fianco / *Side panel*

Schiena spalla sp. 1,2 cm / *Wall system back panel 1,2 cm thick*

Spalla (H. min. 32 cm) / *Side panel (H min. 32 cm)*

### ELEMENTI NON RIDUCIBILI

*ITEMS THAT CANNOT BE CUT TO SIZE*

- Frontali RAYS/DROPS / *WAYS/DROPS fronts*
- Cassetti, cassettoni / *Drawers, oversized drawers*
- Ribalta / Rialza / *Pull-down / Lift-up*
- Ante vetro / *Glass doors*
- Ante scorrevoli / *Sliding doors*

# NOVAMOBILI

## WALL 30

---

### NOTE PER IL MONTAGGIO

#### ASSEMBLY NOTES

Le spalle vengono fornite già con la ferramenta premontata (reggipiani, basette per cerniere, piedini regolabili, attaccaglie).  
*Side panels come ready fitted with all the necessary hardware (shelf supports, hinge bases, adjustable feet, hanging brackets).*

### TOLLERANZE PER IL MONTAGGIO

#### ASSEMBLY TOLERANCES

2 cm in larghezza e 3 cm in altezza.  
*2 cm in width and 3 cm in height.*

### NOTE PER LA SICUREZZA

#### NOTES ON SAFETY

NB: Per composizioni con reggipiano a scomparsa è necessario ancorare la composizione a muro.  
Per composizioni bifacciali, senza lo schienale, è necessario ancorare un lato della composizione al muro.

*NB: For configurations with hidden shelf supports, the configurations must be secured to the wall.  
For double-sided configurations, with no back panel, one side of the configurations must be secured to the wall.*

L'uso di colonne senza schienali, deve sempre essere specificato nell'ordine ed è ammesso solo per vani L. 27/42/57/87 cm.  
*If you are using columns without back panels, this must be specified on the order and is possible for 27/42/57/87 cm-wide compartments only.*

Le colonne sospese devono essere fissate con cura alla parete in muratura e non devono essere oggetto di carichi eccessivi.  
Assicurarsi preventivamente che la parete sia idonea a sostenere il peso degli elementi pensili nelle condizioni di utilizzo del cliente.

*Wall-hung columns must be fastened carefully to a masonry wall and must not be subjected to excessive loads. Make sure beforehand that the wall is strong enough to take the weight of wall units under the customer's normal conditions of use.*

---

## CONTENITORI HUB E BOX 12 PER SPALLA

### HUB AND BOX 12 UNITS FOR WALL SYSTEM

### NOTE PER IL MONTAGGIO

#### ASSEMBLY NOTES

I contenitori HUB e BOX 12 per spalla vengono forniti montati.  
HUB and BOX 12 units for wall system come ready assembled.

### NOTE PER LA SICUREZZA

#### NOTES ON SAFETY

I ripiani tra i quali viene inserito il contenitore BOX 12 a giorno per spalla, devono essere bloccati.  
Shelves due to house the wall system BOX 12 open storage unit must be secured in place.

---

## DIVISORI VERTICALI PER SPALLA

### WALL SYSTEM VERTICAL PARTITIONS

### NOTE PER IL MONTAGGIO

#### ASSEMBLY NOTES

I ripiani sopra e sotto i divisori verticali vengono predisposti con le forature per il montaggio. I vani ottenuti con la suddivisione dei divisori spessore 3 cm H. 61 cm sono attrezzabili solo con il ripiano in vetro, posizionato centralmente.  
*The shelves above and below the vertical partitions are pre-drilled ready for assembly. Once shelving has been divided up with the 3 cm-thick 61 cm-high partitions, the resulting compartments can be fitted with glass shelves only, which must be positioned in the middle.*